

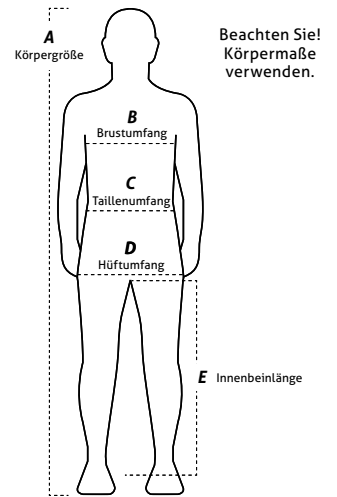
Größentabelle

- Arbeitskleidung

Vergleichen Sie Ihre Körpergröße mit den Tabellen, um die richtige Größe zu finden. Wählen Sie die Tabelle, die Ihrer Körpergröße (A) entspricht.

Die Tabellen für Damenkleidung gelten nur für Kleidungsstücke aus dem Kapitel Damen, in anderen Fällen gelten die Herrentabellen. Für Acode gibt es separate Größentabellen.

Messen Sie beim Kauf von Bundhosen A, C, D, E und bei Jacken B (Größen XS bis 5XL). Messen Sie bei Overalls A, B, D und E und wählen Sie je nach Körpergröße aus den Tabellen für Normalgröße, Lang- oder Kurzgröße.



Beachten Sie! Körpermaße verwenden.

Beachten Sie!
Alle Maßangaben in den Tabellen beziehen sich auf die tatsächlichen Körpermaße. Nur die Innenbeinlänge entspricht der Größe des Kleidungsstücks.

Jacken, Hosen und Overalls

Herregrößen	XXS		XS		S		M		L		XL		2XL		3XL		4XL		5XL		6XL		
A. Normalgröße (normaler Taillenumfang) 176-184 cm		C40	C42	C44	C46	C48	C50	C52	C54	C56	C58	C60	C62	C64	C66	C68	C70						
A. Langgestellt (normaler Taillenumfang)* 184-192 cm				C144	C146	C148	C150	C152	C154	C156	C158	C160	C162	C164	C166	C168							
B. Brustumfang cm	76	80	84	88	92	96	100	104	108	112	116	120	124	128	132	136	140	144	148	152	156	160	
C. Taillenumfang cm	64	68	72	76	80	84	88	92	97	102	108	114	120	126	132	138	144	150	156	162	168	174	
D. Hüftumfang cm	85	88	91	94	98	102	106	110	114	118	122	126	130	134	138	142	146	150	154	158	162	166	
E. Normalgröße Innenbeinlänge cm	80	80	80	80	80	82	82	82	82	84	84	84	84	84	84	84	84	84	84	84	84	84	
E. Langgröße Innenbeinlänge cm				85	85	87	87	87	87	89	89	89	89	89	89	89							

A. Kurzgröße (normaler Taillenumfang)** 168-176 cm		D84	D88	D92	D96	D100	D104	D108	D112	D116	D120	D124	D128	D132	D136
B. Brustumfang cm		84	88	92	96	100	104	108	112	116	120	124	128	132	136
C. Taillenumfang cm		78	82	86	90	94	98	103	108	114	120	126	132	138	144
D. Hüftumfang cm		93	96	100	104	108	112	116	120	124	128	132	136	140	144
E. Innenbeinlänge cm		76	76	76	78	78	78	78	80	80	80	80	80	80	80

* Langgrößen-Gruppe für Overalls

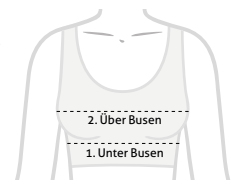
** Kurzgrößen-Gruppe für Overalls

Damengrößen	XS		S		M		L		XL		2XL		3XL		4XL	
A. Normalgröße (normaler Taillenumfang) 164-172 cm		C34	C36	C38	C40	C42	C44	C46	C48	C50	C52					
B. Brustumfang cm	76	80	84	88	92	96	100	104	110	116	122	128	134	140	146	
C. Taillenumfang cm	63	66	69	72	76	80	84	88	93	99	105	111	117	123	129	
D. Hüftumfang cm	87	90	93	96	99	102	106	110	115	120	125	130	135	140	145	
E. Innenbeinlänge cm	80	80	80	80	80	80	80	80	80	80	80	80	80	80	80	

BHs	Körbchen	A	B	C	D	E
1. Maße unter der Brust		2. Körbchengröße - der Umfang über Ihrem Busen, wo er am größten ist; tragen Sie beim Messen einen ungepolsterten BH oder ein ungepolstertes Top.				
BH-Größe	cm					
75	73-77	87-89	89-91	91-93	93-95	
80	78-82	92-94	94-96	96-98	98-100	100-102
85	83-87		99-101	101-103	103-105	105-107
90	88-92			106-108	108-110	110-112
95	93-97				113-115	115-117

Finden Sie Ihre BH-Größe

- Messen Sie den Umfang unter Ihrem Busen. Das Maßband sollte eng anliegen, aber nicht unbequem sein.
- Messen Sie den Umfang über dem Busen, wo der Umfang am größten ist.
- Tragen Sie während des Messens einen ungepolsterten BH, um die richtige BH-Größe zu ermitteln.



Acode

Herregrößen	XS		S		M		L		XL		2XL		3XL		4XL		5XL		6XL	
	40-42	44-46	48-50	52-54	56-58	60-62	64-66	68-70	72-74	76-78										
B. Brustumfang cm	80-84	88-92	96-100	104-108	112-116	120-124	128-132	136-140	144-148	152-156										
C. Taillenumfang cm	68-72	76-80	84-88	92-97	102-108	114-120	126-132	138-144	150-156	162-168										

Damengrößen	S		M		L		XL		2XL	
	34-36	38-40	42-44	46-48	50-52					
B. Brustumfang cm	80-84	88-92	96-100	104-110	116-122					
C. Taillenumfang cm	66-69	72-76	80-84	88-93	99-106					

Tabelle zur Umrechnung der Größenangaben in Inch

Taillenumfang	
Taillenumfang in inch	26 27 28 29 30 31 32 33 34 35 36 37 38 39 40 41 42 43 44 45 46 47 48 49 50 51 52 53 54
Taillenumfang in cm	66 69 71 74 76 79 81 84 86 89 91 94 96 99 102 104 107 109 112 114 117 119 122 124 127 129 132 134 137
Länge	
Innenbeinlänge in inch	30 32 34
Innenbeinlänge in cm	76 81 86

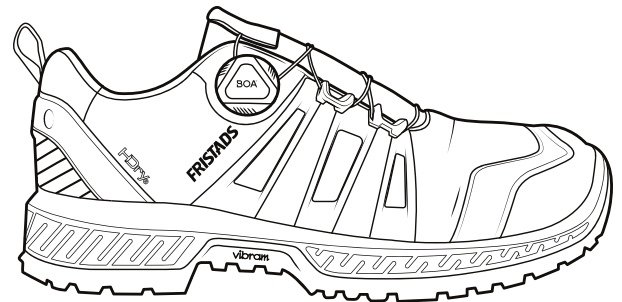
Größentabelle

Fristads Sicherheitsschuhe

Fußlänge in mm	Schuhgröße EU	Schuhgröße UK
220-230	36	3
230-235	37	4
235-240	38	4,5
240-245	39	5,5
245-255	40	6
255-260	41	7
260-270	42	8
270-275	43	8,5
275-280	44	9,5
280-290	45	10
290-295	46	11
295-300	47	11,5
300-305	48	12,5

Fristads FootShape

Ein einzigartiges, fußformgerechtes Design mit einer breiten Zehenbox, die für eine natürliche anatomische Passform sorgt. Bietet ein großzügiges Raumgefühl und außergewöhnlichen Komfort, der das Gleichgewicht und die Stabilität fördert. Entwickelt, um den Fuß zu unterstützen und Druck zu verringern, was zu einer besseren Fußgesundheit und verbesserten Blutzirkulation beitragen kann.



So messen Sie Ihre Füße für Fristads Sicherheitsschuhe

1. Messen Sie Ihre Füße am Ende des Tages. Füße schwellen im Laufe des Tages normalerweise an und sind abends oft etwas größer als morgens.
2. Ziehen Sie die Socken an, die Sie auch mit Ihren Sicherheitsschuhen tragen möchten.
3. Legen Sie ein Blatt Papier auf einen harten Boden und kleben Sie es fest, damit es nicht verrutscht.
4. Stellen Sie sich mit leicht gebeugten Knien auf das Papier (oder setzen Sie sich mit flach auf dem Boden stehenden Füßen hin).
5. Halten Sie den Stift senkrecht und zeichnen Sie den Umriss Ihres Fußes nach. Bitten Sie wenn möglich jemanden um Hilfe, damit Sie still stehen können.
6. Wiederholen Sie den Vorgang mit dem anderen Fuß – es ist normal, wenn sie sich in der Größe leicht unterscheiden.
7. Markieren Sie die Spitze Ihres längsten Zehs und die Rückseite Ihrer Ferse und messen Sie dann den Abstand zwischen beiden in Zentimetern. Das ist Ihre Fußlänge. Verwenden Sie für möglichst genaue Messungen ein Lineal mit Zentimeterangaben statt mit Zollangaben.
8. Wenn Ihre Füße unterschiedlich groß sind, verwenden Sie die Maße des größeren Fußes, wenn Sie die Fristads-Größentabelle überprüfen.

