

Průvodce velikostmi

– pracovní oděvy

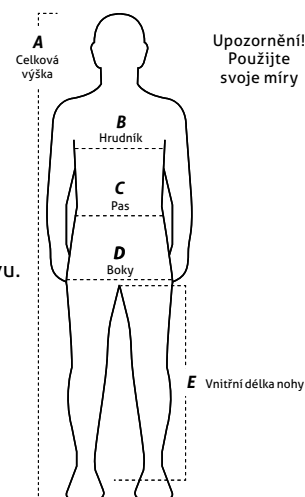
Začněte svými tělesnými mírami a porovnáním s tabulkami vyhledejte svoji správnou velikost. Vyberte tabulku odpovídající vaší výšce (A).

Tabulky pro dámské oděvy platí pouze pro oděvy z kapitoly Dámské, jinak platí tabulky pro muže. Tabulky velikostí pro Acode jsou samostatné.

Když kupujete kalhoty, změřte A, C, D, E a v případě bund změřte B (velikosti XS–5XL). Pro kombinézy změřte A, B, D, E a podle své výšky vyberte v tabulkách pro běžné, prodloužené nebo zkrácené velikosti.

Upozornění!

Všechny míry uvedené v tabulkách jsou tělesné míry, s výjimkou vnitřní délky nohy, což je ekvivalent velikosti oděvu.



Upozornění!
Použijte
svoje míry

Bundy, kalhoty a kombinézy

Pánské velikosti	XXS	XS	S	M	L	XL	2XL	3XL	4XL	5XL	6XL												
A. Běžné (normální obvod pasu) 176-184 cm		C40	C42	C44	C46	C48	C50	C52	C54	C56	C58	C60	C62	C64	C66	C68	C70						
A. Prodloužené (normální obvod pasu)* 184-192 cm				C144	C146	C148	C150	C152	C154	C156	C158	C160	C162	C164	C166	C168							
B. Hrudník cm	76	80	84	88	92	96	100	104	108	112	116	120	124	128	132	136	140	144	148	152	156	160	
C. Pas cm	64	68	72	76	80	84	88	92	97	102	108	114	120	126	132	138	144	150	156	162	168	174	
D. Boky cm	85	88	91	94	98	102	106	110	114	118	122	126	130	134	138	142	146	150	154	158	162	166	
E. Běžná vnitřní délka nohy cm	80	80	80	80	80	82	82	82	82	84	84	84	84	84	84	84	84	84	84	84	84	84	
E. Prodloužená vnitřní délka nohy cm				85	85	87	87	87	87	89	89	89	89	89	89	89							

A. Zkrácené (velký pas)** 168-176 cm	D84	D88	D92	D96	D100	D104	D108	D112	D116	D120	D124	D128	D132	D136
B. Hrudník cm	84	88	92	96	100	104	108	112	116	120	124	128	132	136
C. Pas cm	78	82	86	90	94	98	103	108	114	120	126	132	138	144
D. Boky cm	93	96	100	104	108	112	116	120	124	128	132	136	140	144
E. Vnitřní délka nohy cm	76	76	76	78	78	78	78	80	80	80	80	80	80	80

* prodloužené velikosti
pro kombinézy

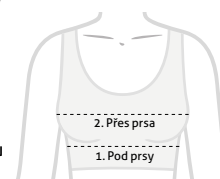
** zkrácené velikosti
pro kombinézy

Dámské velikosti	XS	S	M	L	XL	2XL	3XL	4XL							
A. Běžné (normální pas) 164-172 cm		C34	C36	C38	C40	C42	C44	C46	C48	C50	C52				
B. Hrudník cm	76	80	84	88	92	96	100	104	110	116	122	128	134	140	146
C. Pas cm	63	66	69	72	76	80	84	88	93	99	105	111	117	123	129
D. Boky cm	87	90	93	96	99	102	106	110	115	120	125	130	135	140	145
E. Vnitřní délka nohy cm	80	80	80	80	80	80	80	80	80	80	80	80	80	80	80

Podprsenky	KOŠÍČEK	A	B	C	D	E
1. Měření pod prsy Velikost podprsenky cm		2. Velikosti košíčků – obvod přes prsa, kde je největší, při měření noste nevytlučenou podprsenku nebo top				
75	73-77	87-89	89-91	91-93	93-95	
80	78-82	92-94	94-96	96-98	98-100	100-102
85	83-87		99-101	101-103	103-105	105-107
90	88-92			106-108	108-110	110-112
95	93-97				113-115	115-117

Najděte svou velikost podprsenky

- Změřte si obvod pod vašimi prsy. Měřicí páska by měla být těsná, ale ne nepohodlná.
- Změřte si obvod přes prsa, kde je největší.
- Při měření mějte nevytlučenou podprsenku pro správné měření.



Acode

Pánské velikosti	XS	S	M	L	XL	2XL	3XL	4XL	5XL	6XL
	40-42	44-46	48-50	52-54	56-58	60-62	64-66	68-70	72-74	76-78
B. Hrudník cm	80-84	88-92	96-100	104-108	112-116	120-124	128-132	136-140	144-148	152-156
C. Pas cm	68-72	76-80	84-88	92-97	102-108	114-120	126-132	138-144	150-156	162-168
Dámské velikosti	S	M	L	XL	2XL					
	34-36	38-40	42-44	46-48	50-52					
B. Hrudník cm	80-84	88-92	96-100	104-110	116-122					
C. Pas cm	66-69	72-76	80-84	88-93	99-106					

Převodní tabulka pro velikost v palcích

Pas																																		
Velikosti pasu v palcích	26	27	28	29	30	31	32	33	34	35	36	37	38	39	40	41	42	43	44	45	46	47	48	49	50	51	52	53	54					
Pas v cm	66	69	71	74	76	79	81	84	86	89	91	94	96	99	102	104	107	109	112	114	117	119	122	124	127	129	132	134	137					
Délka																																		
Vnitřní délka nohy v palcích				30			32			34																								
Vnitřní délka nohy v cm				76			81			86																								

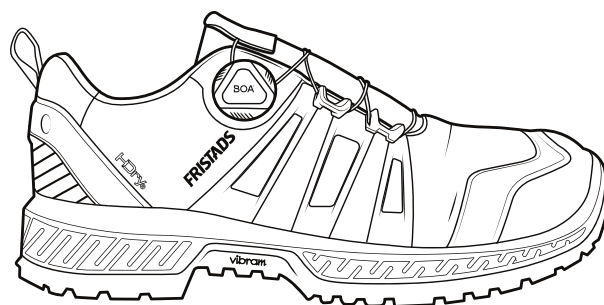
Průvodce velikostmi

Bezpečnostní obuv Fristads

Délka chodidla v mm	Velikost obuvi (EU)	Velikost obuvi (UK)
220-230	36	3
230-235	37	4
235-240	38	4,5
240-245	39	5,5
245-255	40	6
255-260	41	7
260-270	42	8
270-275	43	8,5
275-280	44	9,5
280-290	45	10
290-295	46	11
295-300	47	11,5
300-305	48	12,5

Fristads FootShape

Unikátní design ve tvaru chodidla se širokou špičkou přizpůsobenou přirozenému anatomickému tvaru. Poskytuje pocit prostoru a pozoruhodné pohodlí, které podporuje rovnováhu a stabilitu. Je vyvinuta tak, aby podporovala chodidlo a snižovala kompresi, což může přispět k lepšímu zdraví chodidel a zvýšenému krevnímu oběhu.



Jak si změřit chodidla pro bezpečnostní obuv Fristads

1. Změřte si chodidla na konci dne. Chodidla během dne obvykle mírně otékají a večer bývají často o něco větší než ráno.
2. Obujte si stejné ponožky, jaké plánujete nosit v bezpečnostní obuvi.
3. Položte list papíru na pevnou podlahu a přilepte ho, aby se nepohnul.
4. Postavte se na papír s mírně pokrčenými koleny (nebo se posad'te tak, aby chodidla byla celou plochou na podlaze).
5. Držte tužku kolmo k papíru a obkreslete kolem chodidla. Pokud je to možné, požádejte někoho o pomoc, abyste mohli zůstat stát v klidu.
6. Stejný postup zopakujte i u druhého chodidla – je normální, že se jejich velikost mírně liší.
7. Označte špičku nejdějšího prstu a zadní část paty, poté změřte vzdálenost mezi nimi v centimetrech. To je délka vašeho chodidla. Pro co nejpřesnější měření použijte pravítko se stupnicí v centimetrech, nikoli v palcích.
8. Pokud máte chodidla různě velká, použijte při kontrole velikostní tabulky Fristads údaj z většího chodidla.

