

Matentabel

- workwear

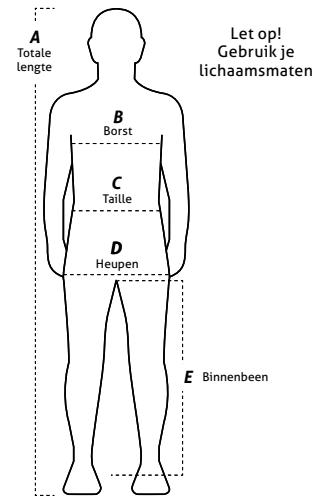
Begin met de maten van je eigen lichaam en vergelijk deze met de tabellen om de juiste maat te vinden. Kies de tabel die bij je lengte hoort (A).

De tabellen voor dameskleding zijn alleen van toepassing op kledingstukken uit het hoofdstuk Dames, anders zijn de tabellen voor heren van toepassing. Er zijn aparte maattabellen voor tops.

Als je een broek koopt, meet dan A, C, D, E en meet voor jacks B (maten XS-5XL). Meet A, B, D, E voor overalls en kies, afhankelijk van je lengte, normaal, lang of kort in de tabellen.

Let op!

Alle afmetingen die in de tabellen staan, zijn lichaamsafmetingen, met uitzondering van het binnenbeen, wat overeenkomt met de kledingmaat.



Jacks, broeken en overalls

Herenmaten	XXS		XS		S		M		L		XL		2XL		3XL		4XL		5XL		6XL		
A. Normaal (normale taille) 176-184 cm		C40	C42	C44	C46	C48	C50	C52	C54	C56	C58	C60	C62	C64	C66	C68	C70						
A. Lang (normale taille)* 184-192 cm			C144	C146	C148	C150	C152	C154	C156	C158	C160	C162	C164	C166	C168								
B. Borst cm	76	80	84	88	92	96	100	104	108	112	116	120	124	128	132	136	140	144	148	152	156	160	
C. Taille cm	64	68	72	76	80	84	88	92	97	102	108	114	120	126	132	138	144	150	156	162	168	174	
D. Heupen cm	85	88	91	94	98	102	106	110	114	118	122	126	130	134	138	142	146	150	154	158	162	166	
E. Regular binnenbeen cm	80	80	80	80	80	82	82	82	82	84	84	84	84	84	84	84	84	84	84	84	84	84	84
E. Long binnenbeen cm				85	85	87	87	87	87	89	89	89	89	89	89	89							

A. Kort (brede taille)** 168-176 cm		D84	D88	D92	D96	D100	D104	D108	D112	D116	D120	D124	D128	D132	D136								
B. Borst cm		84	88	92	96	100	104	108	112	116	120	124	128	132	136								
C. Taille cm		78	82	86	90	94	98	103	108	114	120	126	132	138	144								
D. Heupen cm		93	96	100	104	108	112	116	120	124	128	132	136	140	144								
E. Binnenbeen cm		76	76	76	78	78	78	78	80	80	80	80	80	80	80								

* matengroep lang voor overalls

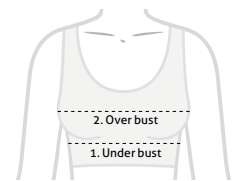
** matengroep kort voor overalls

Damesmaten	XS		S		M		L		XL		2XL		3XL		4XL	
A. Normaal (normale taille) 164-172 cm			C34	C36	C38	C40	C42	C44	C46	C48	C50	C52				
B. Borst cm	76	80	84	88	92	96	100	104	110	116	122	128	134	140	146	
C. Taille cm	63	66	69	72	76	80	84	88	93	99	105	111	117	123	129	
D. Heupen cm	87	90	93	96	99	102	106	110	115	120	125	130	135	140	145	
E. Binnenbeen cm	80	80	80	80	80	80	80	80	80	80	80	80	80	80	80	

BH's	CUP	A	B	C	D	E
1. Afmeting onder de buste BH-maat cm		2. Cup-maat - de omtrek over de buste waar deze het grootst is. Draag een onge vulde bh of top wanneer u meet.				
75	73-77	87-89	89-91	91-93	93-95	
80	78-82	92-94	94-96	96-98	98-100	100-102
85	83-87		99-101	101-103	103-105	105-107
90	88-92			106-108	108-110	110-112
95	93-97				113-115	115-117

Vind uw BH-maat

1. Meet de omtrek onder de buste. Het meetlint moet strak staan, maar niet oncomfortabel.
2. Meet de omtrek over de buste heen, waar de omtrek het grootst is.
3. Draag een onge vulde BH wanneer u meet om zo de juiste BH-maat te vinden.



Tops

Herenmaten	XS		S		M		L		XL		2XL		3XL		4XL		5XL		6XL	
		40-42		44-46		48-50		52-54		56-58		60-62		64-66		68-70		72-74		76-78
B. Borst cm		80-84		88-92		96-100		104-108		112-116		120-124		128-132		136-140		144-148		152-156
C. Taille cm		68-72		76-80		84-88		92-97		102-108		114-120		126-132		138-144		150-156		162-168

Damesmaten	S		M		L		XL		2XL	
		34-36		38-40		42-44		46-48		50-52
B. Borst cm		80-84		88-92		96-100		104-110		116-122
C. Taille cm		66-69		72-76		80-84		88-93		99-106

Conversietabel inch

Taille																													
Taille inch-maten	26	27	28	29	30	31	32	33	34	35	36	37	38	39	40	41	42	43	44	45	46	47	48	49	50	51	52	53	54
Taille cm	66	69	71	74	76	79	81	84	86	89	91	94	96	99	102	104	107	109	112	114	117	119	122	124	127	129	132	134	137

Lengte			
Binnenbeen inch	30	32	34
Binnenbeen cm	76	81	86

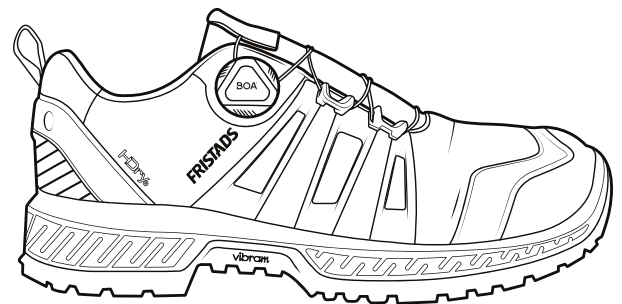
Maattabel

Fristads veiligheidsschoenen

Lengte van de voet in mm	Schoenmaat EU	Schoenmaat UK
220-230	36	3
230-235	37	4
235-240	38	4,5
240-245	39	5,5
245-255	40	6
255-260	41	7
260-270	42	8
270-275	43	8,5
275-280	44	9,5
280-290	45	10
290-295	46	11
295-300	47	11,5
300-305	48	12,5

Fristads FootShape

Uniek voetvormig ontwerp met brede teenruimte, aangepast voor een natuurlijke anatomische pasvorm. Zorgt voor een ruim gevoel en uitzonderlijk comfort dat balans en stabiliteit bevordert. Het is ontwikkeld om de voet te ondersteunen en druk te verminderen, wat kan bijdragen aan een betere voetgezondheid en een verbeterde bloedsomloop.



Hoe je voeten op te meten voor Fristads veiligheidsschoenen

1. Meet je voeten aan het eind van de dag. Voeten zwellen meestal in de loop van de dag en zijn 's avonds vaak iets groter dan 's ochtends.
2. Trek dezelfde sokken aan als die je bij je veiligheidsschoenen gaat dragen.
3. Leg een vel papier op een harde vloer en plak het vast zodat het niet kan verschuiven.
4. Ga op het papier staan met een lichte buiging in je knieën (of ga zitten met je voeten stevig plat op de grond).
5. Houd de pen recht op en trek de omtrek van je voet over. Vraag indien mogelijk iemand om te helpen, zodat jij stil kunt blijven staan.
6. Herhaal dit met je andere voet – het is normaal als ze iets in maat verschillen.
7. Markeer de punt van je langste teen en de achterkant van je hiel en meet de afstand daartussen in centimeters. Dit is je voetslengte. Gebruik een liniaal in centimeters (niet in inches) voor de meest nauwkeurige meting.
8. Als je voeten verschillend zijn in lengte, gebruik dan de maat van de grootste voet wanneer je de Fristads maattabel raadpleegt.

